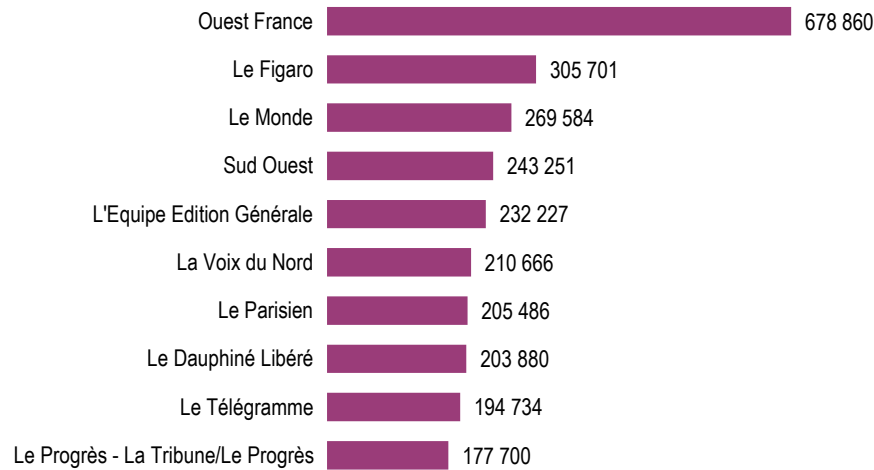


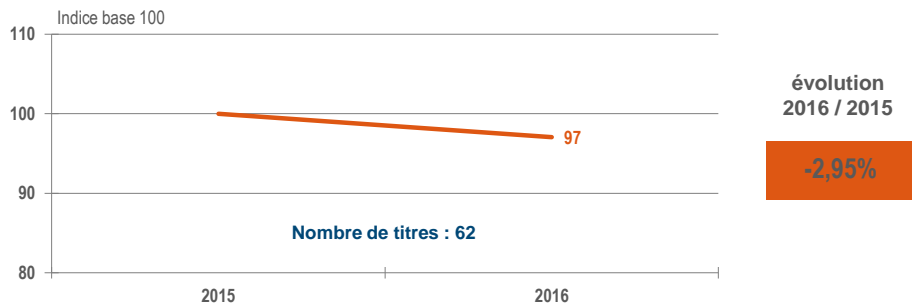
PODIUM

Les plus fortes diffusions ACPM/OJD 2016 - Diffusion France Payée par numéro

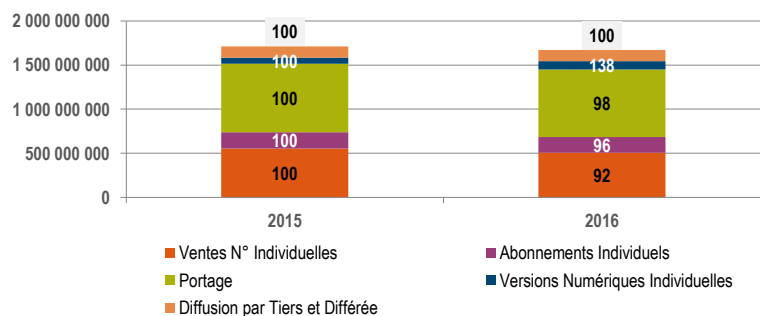


EVOLUTIONS

Evolution annuelle - ACPM/OJD - Diffusion France Payée



Evolution des types de diffusion - ACPM/OJD - Diffusion France Payée



PERFORMANCES

Total de la diffusion ACPM/OJD 2015

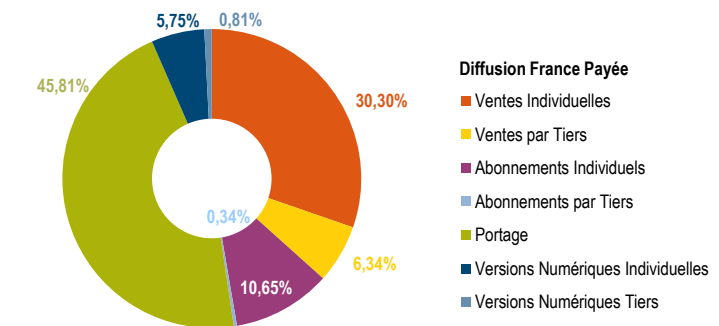
	France	Etranger	France + Etranger
Diffusion payée	1 670 584 424	56 643 313	1 727 227 737
Répartition	96,72%	3,28%	
Diffusion non payée	41 963 723	8 957 989	50 921 712
Diffusion Totale	1 712 548 147	65 601 302	1 778 149 449
Diffusion moyenne par N°	5 539 428	210 418	5 749 845

Répartition de la diffusion France Payée ACPM/OJD 2015

	France
Ventes Individuelles	506 213 411
Ventes par Tiers	105 944 986
Abonnements Individuels	177 974 064
Abonnements par Tiers	5 716 651
Portage	765 245 936
Versions Numériques	109 489 376
Diffusion Différée Payée	-

REPARTITIONS 2016

Répartition par canal de diffusion ACPM/OJD



Répartition ACPM/OJD Diffusion Individuelle - Diffusion par Tiers et Différée

